


Gamme de coloris

Pour pallier les légères différences de coloris inhérentes à la cuisson et à la matière première nous vous recommandons de panacher les produits. Le rendu des coloris sur ces photos n'est pas contractuel et ne peut être complètement fidèle à la réalité. Pour confirmer votre choix notre service "Envoi échantillons" se tient à votre disposition.




ARDOISÉ




CHEVREUSE



ROUGE



ROUGE ANCIEN



VIEILLI MASSE

COLORIS SUR COMMANDE



Ce produit a été fabriqué selon une organisation qualité certifiée conforme par l'AFNOR Certification. Certification à la norme ISO 9001 et à la norme ISO 14001 pour l'environnement. Toutes les tuiles EDILIANS Toiture sont conformes aux exigences de la norme NF EN 1304. Seuls les modèles de tuile identifiés par le logo NF, NFM ou NFFP sont conformes aux exigences du référentiel de la Marque NF Tuiles de Terre Cuite NF063. Les caractéristiques certifiées par la marque NF Tuile Terre Cuite sont l'aspect, les caractéristiques géométriques, la résistance à la rupture par flexion, l'imperméabilité (classe 1), la résistance au gel selon NF EN 539-2, la résistance au gel "climat de montagne" (uniquement pour les modèles identifiés par le logo NFM) l'aptitude à être utilisée sur des couvertures Faible pente (uniquement par le logo NF FP). www.marque-nf.com

LA QUALITÉ D'UNE TUILE N'EST RIEN SANS LA QUALITÉ DU SERVICE

Hotline

Une équipe d'experts répond à toutes vos questions techniques.

Bureau d'études

Des experts réalisent vos projets les plus complexes et répondent à toutes vos questions.

Service échantillons

La livraison d'échantillons en 72h pour vous aider à faire votre choix.

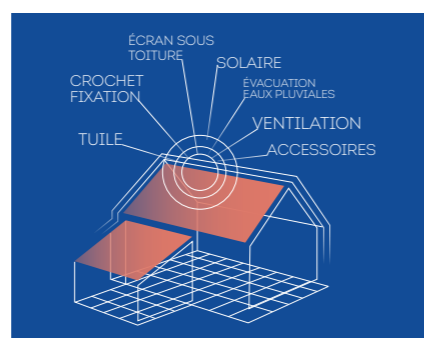


hot.line@edilians.com

Contactez votre interlocuteur EDILIANS

0 810 148 223 Service 0,06 € / min + prix appel

RETROUVEZ L'ENSEMBLE DE NOS SOLUTIONS TOITURE SUR NOTRE SITE INTERNET



EDILIANS
Site industriel
de Commenailles
39140 COMMENAILLES
Tél : 03 84 44 14 33
Fax : 03 84 44 12 34

edilians.com

ARBOISE RECTANGULAIRE Jacob

 **NOS SOLUTIONS TOITURE**
edilians.com

ELLE BÉNÉFICIE DE NOMBREUSES ANNÉES D'EXPÉRIENCES

Tuile à emboîtement petit moule à pureau plat

Réf. 301



- Esthétique incomparable
- Nez extrêmement plat
- Qualité des argiles
- Produit naturel sans silicone
- Fabriquée dans le Jura



Cette documentation annule et remplace les précédentes éditions. C'est un document non contractuel, notamment susceptible d'être modifié à tout moment (voir les informations actualisées sur la fiche produit du site www.edilians.com). Les valeurs sont données à titre indicatif et sont susceptibles d'évolution. Les procédés d'impression ne garantissent pas obligatoirement une reproduction fidèle des couleurs, merci de demander à voir la tuile en situation. Edilians S.A.S. (auparavant « Imerys TC »), capital de 161 227 700 €, RCS Lyon B 449 354 224, et siège social au 65, Chemin du Moulin Carron, 69570 Dardilly, FRANCE / ©10-2020 CTOUTKOM, pour la conception, création et mise en page / ©2020 Edilians. Tous autres droits réservés.


EDILIANS

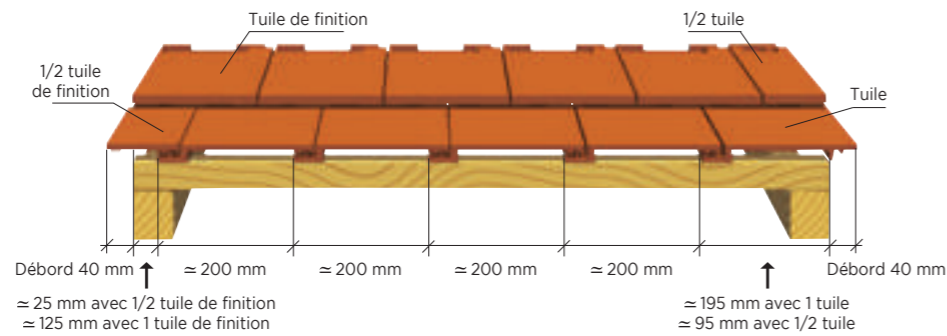
ARBOISE RECTANGULAIRE

Jacob

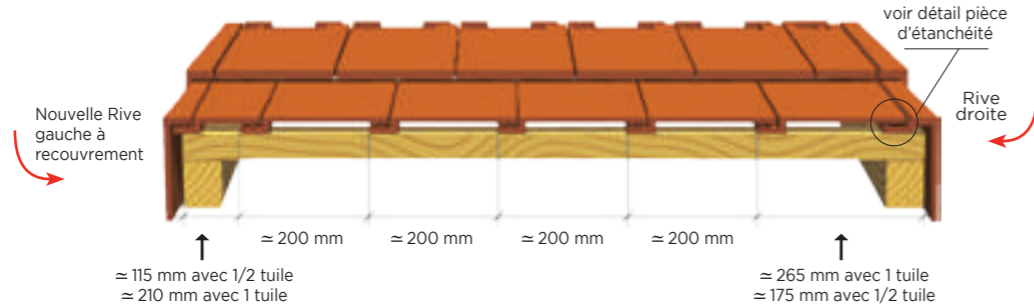
Tuile à emboîtement
petit moule
à pureau
plat

COUPES TRANSVERSALES AU NIVEAU DU LITEAU

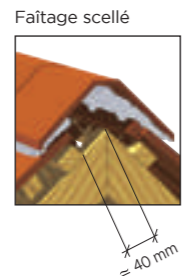
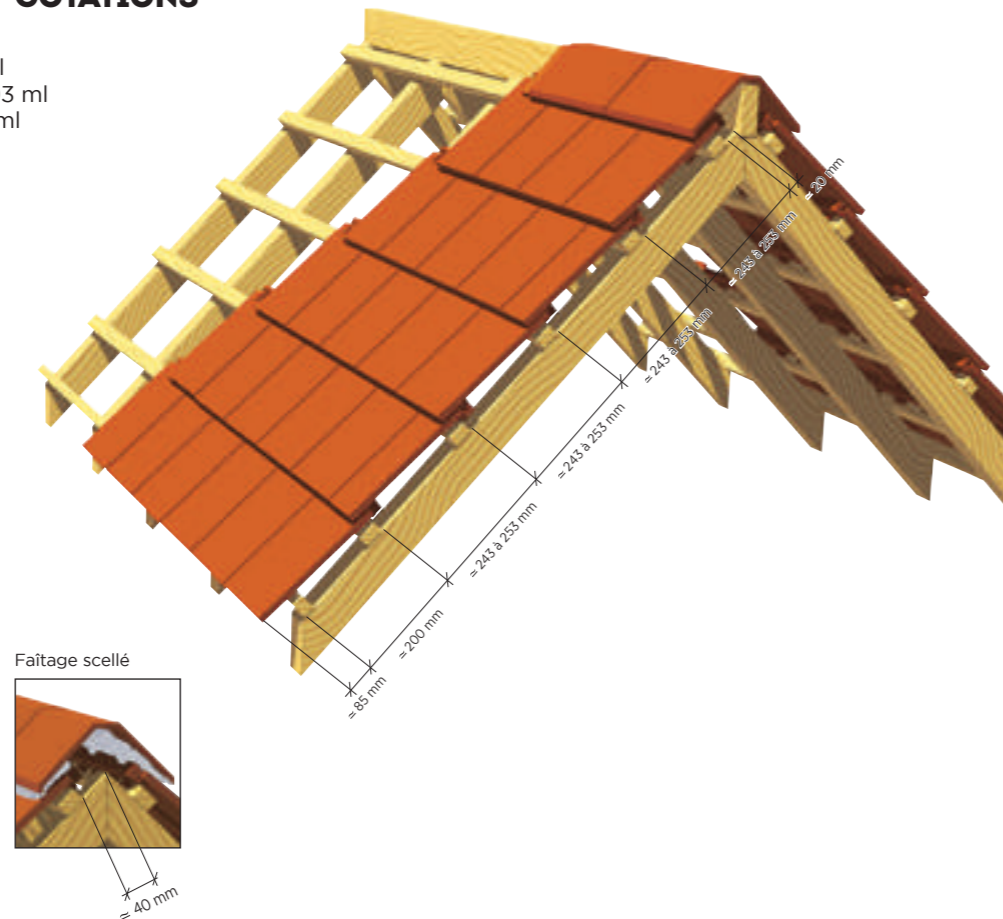
Pose sans rives individuelles



Pose avec rives individuelles



COTATIONS



Caractéristiques techniques

Site de production :
Commenailles

Longueur hors tout :
≈ 320 mm

Largeur hors tout :
≈ 235 mm

Largeur utile :
≈ 200 mm

Nb au m² :
de 19,8 à 20,6
selon recouvrement

Pureau catalogue variable :
de 243 mm mini
à 253 mm maxi

Ml de liteaux par m² de couverture :
- au pureau mini de 243 mm : = 4,11 ml
- au pureau moyen de 248 mm : = 4,03 ml
- au pureau maxi de 253 mm : = 3,95 ml

Poids unitaire :
≈ 2,2 kg

Poids au m² :
≈ 44 kg

Quantité par palette :
480 tuiles

DTU :
40-211

Pose : joints croisés

Emboîtement : double

Classe de galbe :
GO*


TABLEAUX DES PENTES MINIMALES ADMISSIBLES (exprimé en % - extrait du DTU 40-211).

Sans écran	Zones géographiques d'application		
Sites	Zone 1 < 200 m	Zone 2 entre 200 m et 500 m	Zone 3 > 500 m
Protégé	55%	60%	70%
Normal	60%	70%	80%
Exposé	80%	90%	100%

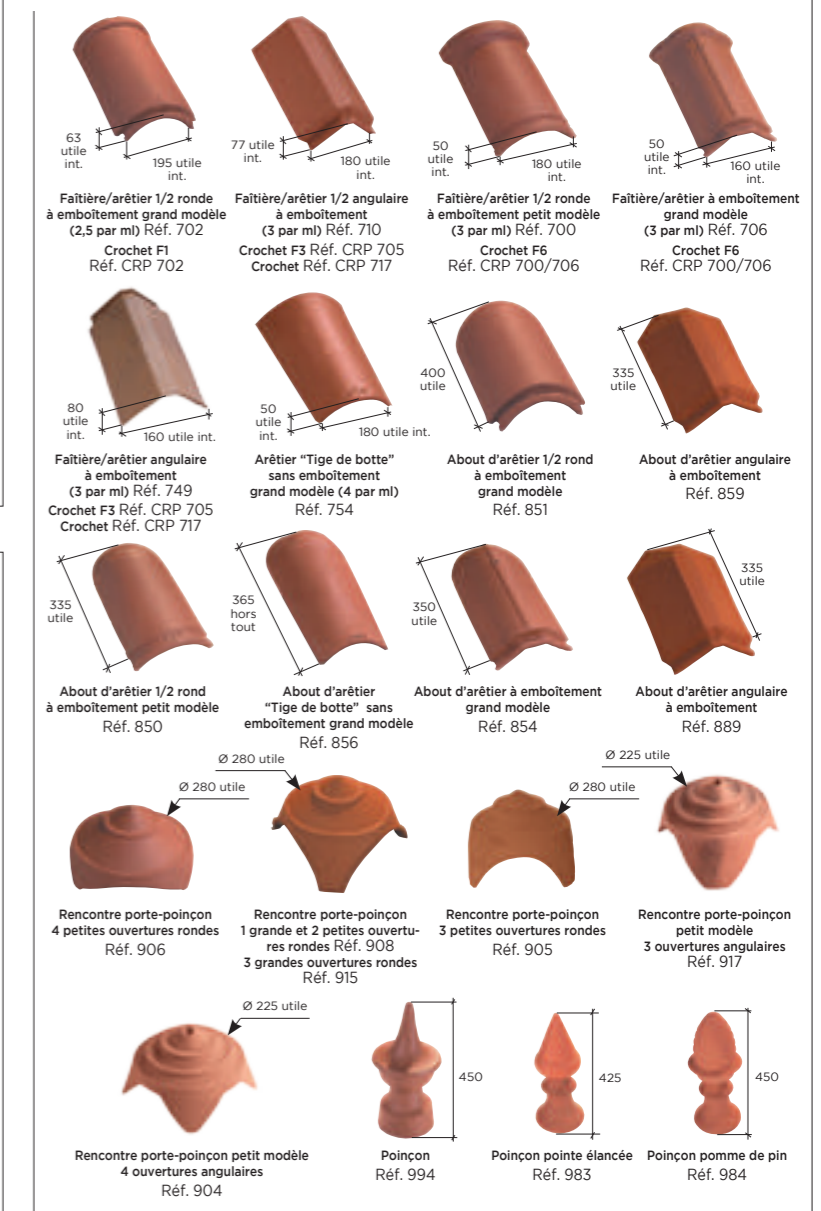
Avec écran	Zones géographiques d'application		
Sites	Zone 1 < 200 m	Zone 2 entre 200 m et 500 m	Zone 3 > 500 m
Protégé	45%	50%	60%
Normal	50%	60%	70%
Exposé	70%	75%	85%

TUILES COMPLÉMENTAIRES

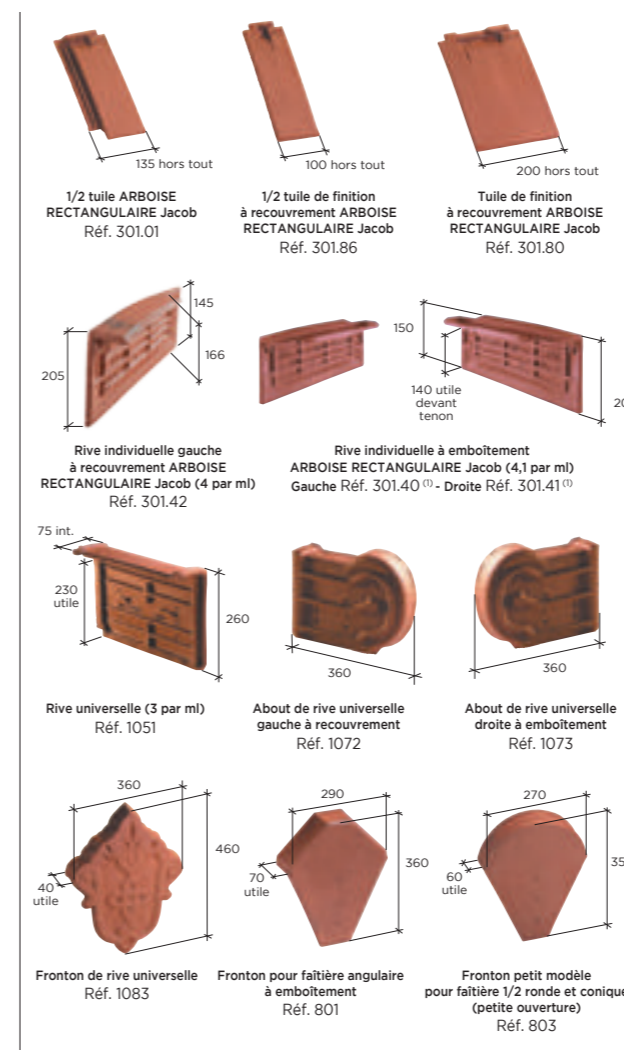
Accessoires de plain pan



Accessoires de faîtiage



Accessoires de rive



Autres produits



(1) Accessoire commun aux modèles ARBOISE RECTANGULAIRE Jacob et ARBOISE ÉCAILLE Jacob.

* La classe de galbe de la tuile nécessite de choisir un cloisir ventilé adapté avec la forme de celle-ci, selon le référentiel de certification QB "cloisirs ventilés".

Pour les disponibilités de coloris par accessoire, merci de consulter notre site internet.

LES
+
PRODUIT

POUR LES ARCHITECTES

CCTP disponibles en téléchargement
sur la Fiche Produit du site
www.edilians.com