

## GAMME DE COLORIS


Pour pallier les légères différences de coloris inhérentes à la cuisson et à la matière première nous vous recommandons de panacher les produits. Pour confirmer votre choix notre service "Envoi échantillons" se tient à votre disposition.



ARDOISÉ\*



FLAMMÉ RUSTIQUE




NOIR BRILLANT\*



ROUGE



TERRE D'AMARANTE



ARGENTIQUE\*

\* Produits siliconés

Le rendu des coloris sur ces photos n'est pas contractuel et ne peut être complètement fidèle à la réalité.



Ce produit a été fabriqué selon une organisation certifiée conforme, par AFNOR certification, aux référentiels ISO 9001 pour la qualité, ISO 14001 pour l'environnement et ISO 50001 pour l'énergie.  
Toutes les tuiles EDILIANS Toiture sont conformes aux exigences de la norme NF EN 1304.  
Seuls les modèles de tuile identifiés par le logo NF, NFM ou NFFP sont conformes aux exigences du référentiel de la Marque NF Tuiles de Terre Cuite NF063. Les caractéristiques certifiées par la marque NF Tuile Terre Cuite sont l'aspect, les caractéristiques géométriques, la résistance à la rupture par flexion, l'imperméabilité (classe 1), la résistance au gel selon NF EN 539-2, la résistance au gel "climat de montagne" (uniquement pour les modèles identifiés par le logo NFM) l'aptitude à être utilisée sur des couvertures Faible pente (uniquement par le logo NF FP).  
www.marque-nf.com

## SERVICES EDILIANS

### À vos côtés tout au long du projet



#### Bureau d'études

Des experts réalisent vos projets les plus complexes et répondent à toutes vos questions.



#### Service échantillons

La livraison d'échantillons en 72h pour vous aider à faire votre choix.



#### Hotline

Une équipe d'experts répond à toutes vos questions techniques.

hot.line@edilians.com

0 810 148 223 Service 0,06 € / min + prix appel

EDILIANS  
Site industriel  
de Wardrecques  
62120 WARDRECQUES  
Tél : 03 21 93 64 33  
Fax : 03 21 38 03 53

edilians.com

# ARTOISE Huguenot

NOS SOLUTIONS TOITURE

edilians.com

## UNE TUILE AUX FORTS ACCENTS DU NORD

Tuile à emboîtement grand moule faiblement galbée à relief

Réf. 220



- Esthétique petit moule à cornet, typique de la tradition architecturale du nord de la France
- Tuile grand format, reprenant les codes esthétiques des tuiles petit moule
- Haut niveau d'étanchéité
- Pose à joints droits ou croisés
- Coloris brillants disponibles



EDILIANS

Façonnons un avenir durable

Cette documentation annule et remplace les précédentes éditions. Ce document a une valeur non contractuelle et est notamment susceptible d'être modifié à tout moment (voir les informations actualisées sur la fiche produit du site www.edilians.com). Les photographies correspondent à des suggestions de présentation et ont une valeur non contractuelle. Edilians S.A.S., capital de 161 227 700 €, RCS Lyon B 449 354 224, et siège social au 65, Chemin du Moulin Carron, 69570 Dardilly, France. Conception et réalisation : © décembre 2022, www.easycom.fr / © 2022 Edilians. Tous autres droits réservés.

Coloris Rouge et Argentique

# ARTOISE Huguenot

Tuile à emboîtement grand moule faiblement galbée à relief

## Caractéristiques techniques

**Site de production :**  
Wardrecques

**Longueur hors tout :**  
≈ 321 mm

**Largeur hors tout :**  
≈ 426 mm

**Largeur utile :**  
≈ 389 mm

**Nb au m<sup>2</sup> :**  
10

**Pureau fixe/variable :**  
≈ 264 mm

**MI de liteaux par m<sup>2</sup> de couverture :**  
Au pureau moyen de 264 mm :  
3,78 ml

**Poids unitaire :**  
≈ 4,3 kg

**Poids au m<sup>2</sup> :**  
≈ 43 kg (10 tuiles au m<sup>2</sup>)

**Quantité par palette :**  
240 tuiles

**DTU :**  
40-21

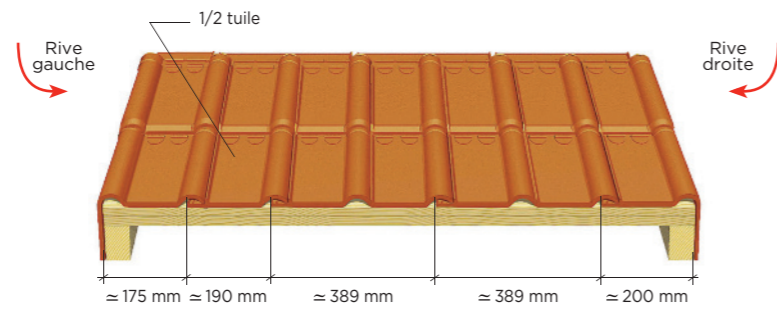
**Pose :**  
Joints droits ou croisés

**Emboîtement :**  
Double

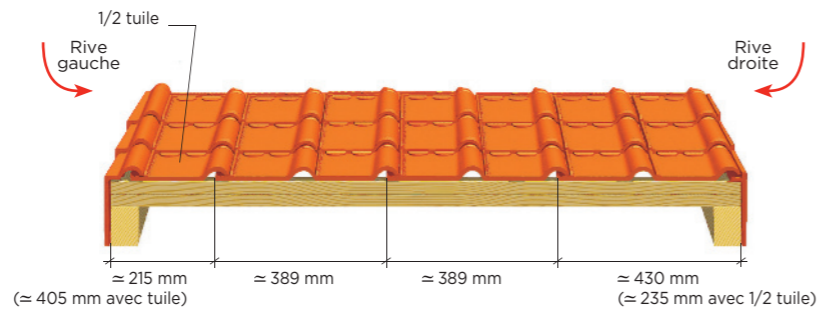
**Classe de galbe :**  
G1\*

## COUPES TRANSVERSALES AU NIVEAU DU LITEAU

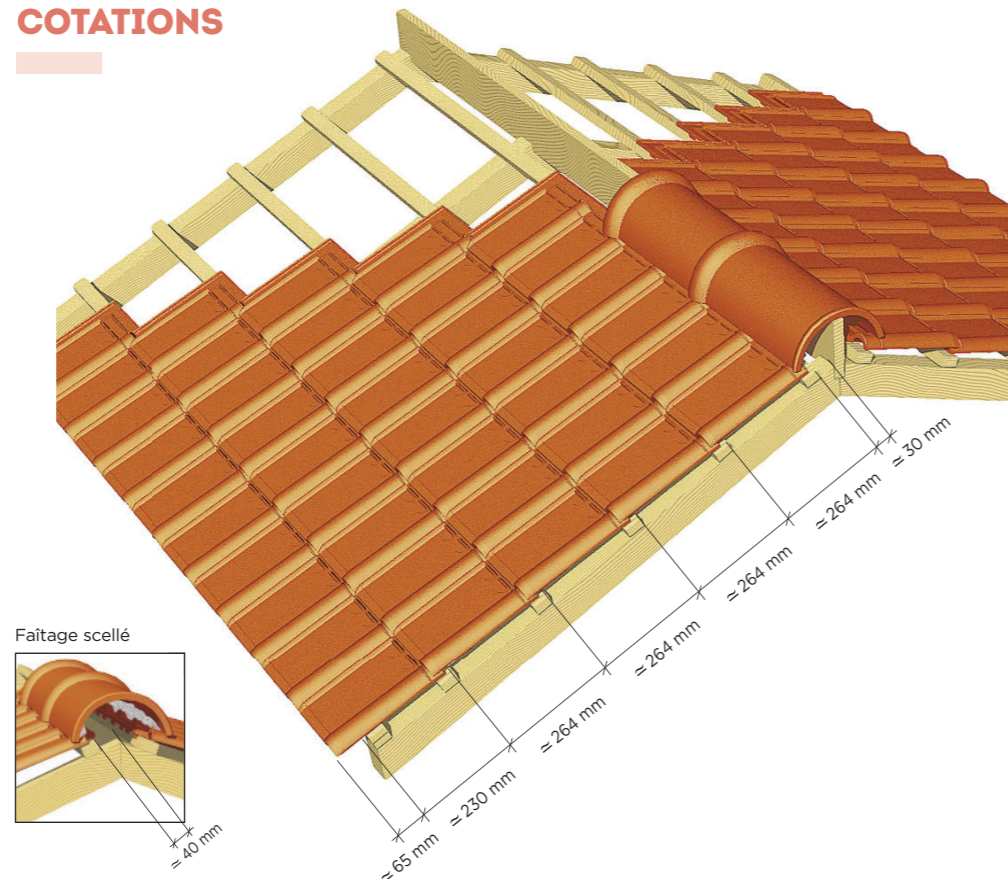
### Pose avec rives à rabat



### Pose avec rives individuelles



## COTATIONS



## TABLEAUX DES PENTES MINIMALES ADMISSIBLES (exprimé en % - extrait du DTU 40-21).

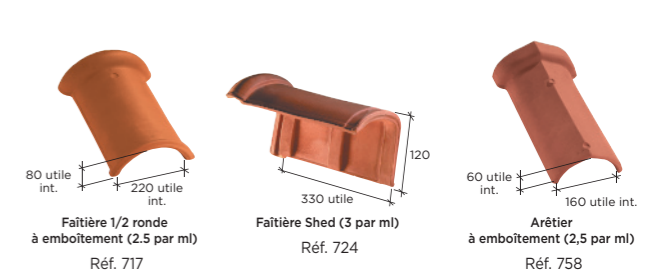
Sans écran		Zones géographiques d'application			Avec écran		Zones géographiques d'application		
Sites		Zone 1 < 200 m	Zone 2 entre 200 m et 500 m	Zone 3 > 500 m	Sites		Zone 1 < 200 m	Zone 2 entre 200 m et 500 m	Zone 3 > 500 m
Protégé		35%	35%	50%	Protégé		30%	30%	45%
Normal		40%	50%	60%	Normal		35%	45%	50%
Exposé		60%	70%	80%	Exposé		50%	60%	70%

## TUILES COMPLÉMENTAIRES

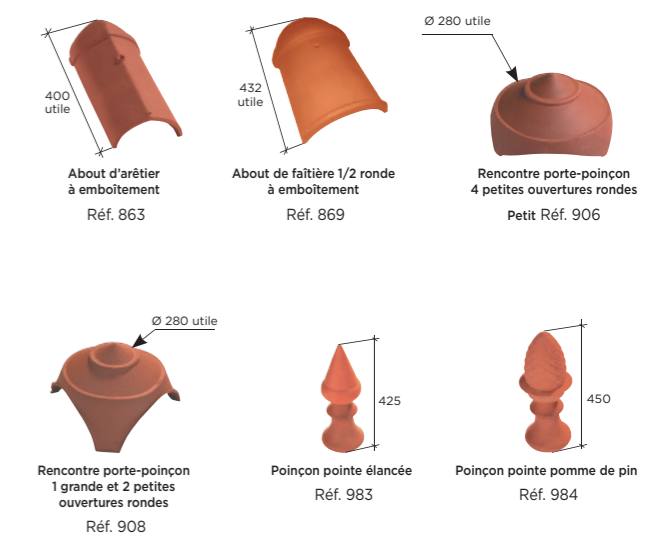
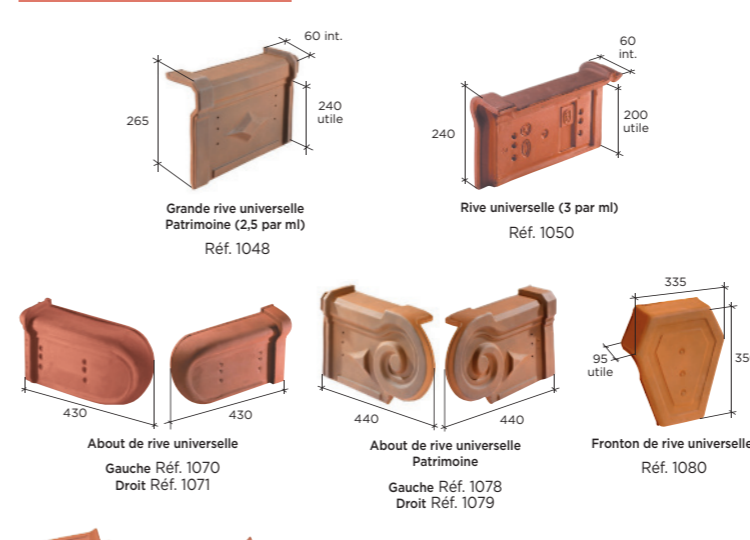
### Accessoires de plain pan




### Accessoires de faîtage



### Accessoires de rive



### Autres produits



(1) Se pose avec une 1/2 tuile.  
(2) Pose limitée à 3 unités et 2 rangs successifs.  
\* La classe de galbe de la tuile nécessite de choisir un closoir ventilé adapté avec la forme de celle-ci, selon le référentiel de certification QB «closoirs ventilés».  
Pour les compatibilités de coloris par accessoire, merci de consulter notre site internet.

LES  
+  
PRODUIT

**POUR LES ARCHITECTES**  
CCTP disponibles en téléchargement sur la Fiche Produit du site [www.edilians.com](http://www.edilians.com)